




il sentiero Verlegebeispiele




Läuferverband mit den Steinen 300/120, 240/120 und 180/120




Läuferverband mit den Stein- und Plattengrößen 360/240, 240/240 und 240/180




Halbverband mit der Platte 360/240



Halbverband mit der Platte 720/360 mm




Bahnenverlegung mit 8 Stein- und Plattenformaten




Römischer Verband mit 8 Stein- und Plattenformaten


il sentiero Verlegebeispiele



Halbverband mit der Platte 480/240




Läuferverband mit der Platte 600/240




Läuferverband mit den Platten 600/240, 480/240 und 360/240


il sentiero Verlegebeispiele



Bahnenverlegung mit den Stein- und Plattenformaten 360/240, 240/240, 240/180, 180/180, 300/120, 240/120 und 180/120 (Hauptanteil 180 mm Breite)



Römischer Verband mit 4 Stein- und Plattenformaten 360/240, 240/180, 180/180 und 180/120



Römischer Verband mit 7 Stein- und Plattenformaten 360/240, 240/240, 240/180, 180/180, 300/120, 240/120 und 180/120